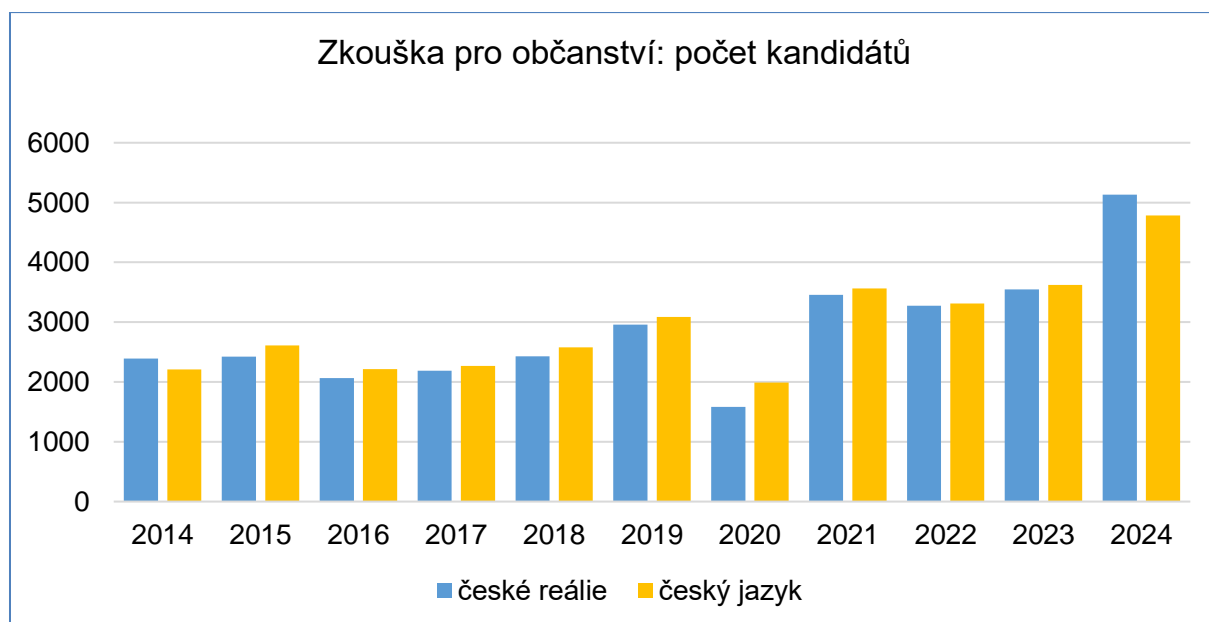




ZKOUŠKA PRO ÚČELY UDĚLOVÁNÍ STÁTNÍHO OBČANSTVÍ ČESKÉ REPUBLIKY

Počet kandidátů: celkem

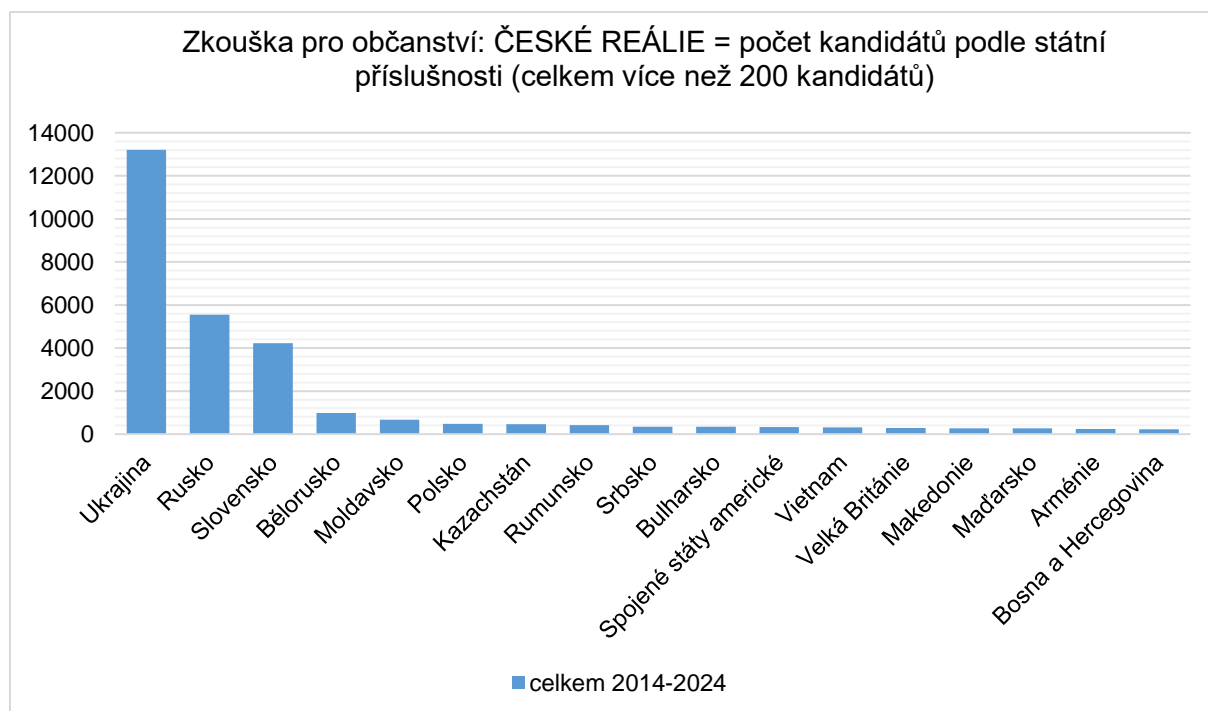
rok	zkouška z českých reálií	zkouška z českého jazyka
2014	2392	2208
2015	2424	2609
2016	2063	2217
2017	2190	2270
2018	2428	2576
2019	2958	3087
2020	1581	1988
2021	3455	3564
2022	3273	3310
2023	3550	3624
2024	5130	4783





Počet kandidátů podle státní příslušnosti: zkouška z českých reálií – výběr zemí s celkem více než 200 kandidátů

	2014	2015	2016	2017	2018	2019	2020	2021	2022	2023	2024	celkem
Ukrajina	1005	1131	881	904	1006	1259	611	1294	1180	1360	2572	13203
Rusko	417	360	328	365	397	569	341	628	707	673	767	5552
Slovensko	225	231	262	233	314	293	165	495	562	632	818	4230
Bělorusko	109	102	67	72	71	81	46	107	110	116	102	983
Moldavsko	57	90	47	76	83	65	34	78	55	42	39	666
Polsko	36	47	30	40	45	41	23	62	52	49	54	479
Kazachstán	27	39	21	26	28	40	28	62	57	60	75	463
Rumunsko	48	33	28	26	34	26	20	42	54	58	51	420
Srbsko	49	29	41	28	41	34	19	30	19	27	33	350
Bulharsko	43	31	22	27	20	38	14	41	32	42	36	346
Spojené státy americké	43	22	28	31	25	23	20	42	28	30	34	326
Vietnam	46	24	28	41	41	28	18	32	28	17	19	322
Velká Británie	6	7	27	38	31	48	20	38	19	24	20	278
Makedonie	24	31	22	20	28	34	19	29	22	22	19	270
Maďarsko	1	4	6	5	10	16	11	45	52	42	73	265
Arménie	21	17	21	19	26	25	15	23	21	22	30	240
Bosna a Hercegovina	38	24	20	19	22	23	12	27	14	11	13	223



**Úspěšnost (%): zkouška z českých reálií**

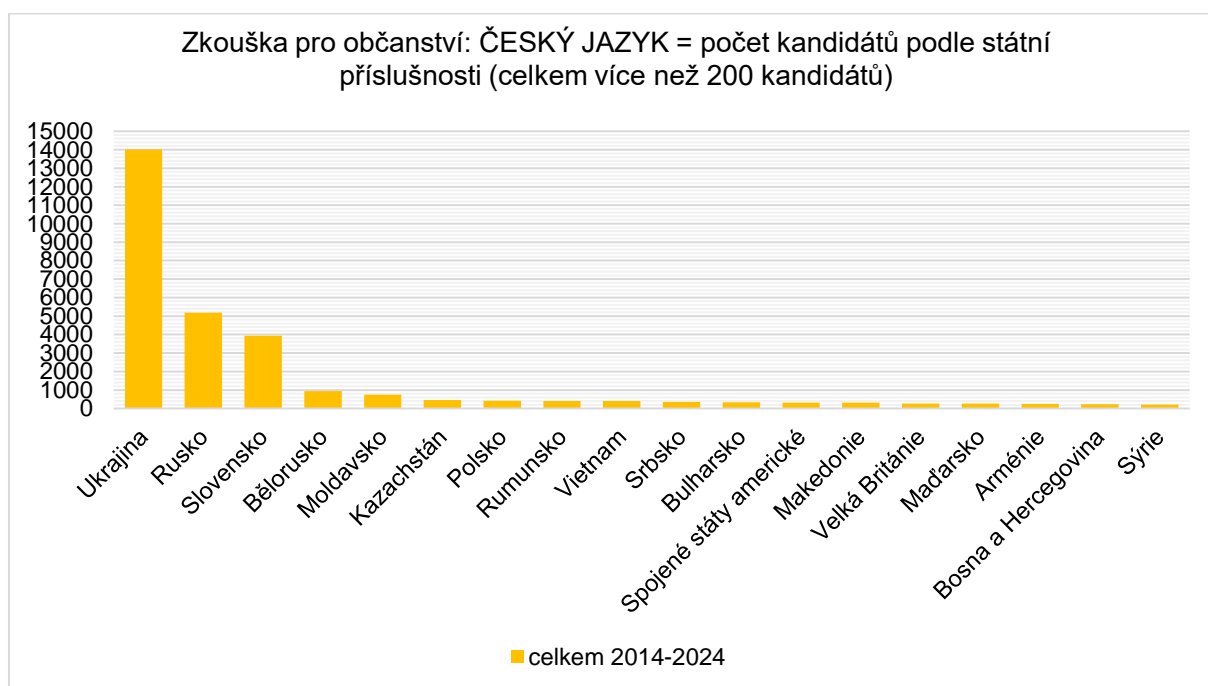
rok	uspěl/a	neuspěl/a
2014	98,7	1,3
2015	99,1	0,9
2016	98,3	1,7
2017	98,7	1,3
2018	98,5	1,5
2019	97,9	2,1
2020	98,8	1,2
2021	97,8	2,2
2022	97,1	2,9
2023	98,4	1,6
2024	98,4	1,6

**Úspěšnost (%) podle státní příslušnosti: zkouška z českých reálií
– výběr zemí s celkem více než 200 kandidátů**

(%)	2014	2015	2016	2017	2018	2019	2020	2021	2022	2023	2024	celkem
Ukrajina	99,0	99,0	97,7	98,7	98,5	97,2	98,7	97,1	95,6	97,1	97,8	97,8
Rusko	99,5	100,0	100,0	100,0	100,0	99,5	100,0	99,4	99,0	99,4	99,3	99,5
Slovensko	99,1	100,0	99,6	99,1	99,4	99,3	100,0	99,8	99,6	100,0	99,8	99,7
Bělorusko	100,0	100,0	100,0	100,0	98,6	100,0	100,0	99,1	99,1	99,1	100,0	99,6
Moldavsko	96,5	100,0	100,0	98,7	97,6	96,9	97,1	92,3	92,7	97,6	94,9	96,8
Polsko	100,0	100,0	100,0	100,0	100,0	97,6	100,0	100,0	100,0	98,0	100,0	99,6
Kazachstán	100,0	100,0	100,0	100,0	100,0	100,0	100,0	100,0	100,0	98,3	100,0	99,8
Rumunsko	97,9	97,0	85,7	96,2	97,1	96,2	100,0	90,5	96,3	98,3	94,1	95,5
Srbsko	100,0	100,0	97,6	100,0	100,0	100,0	100,0	100,0	94,7	100,0	100,0	99,4
Bulharsko	100,0	100,0	100,0	100,0	100,0	100,0	100,0	100,0	100,0	97,6	100,0	99,7
Spojené státy americké	100,0	100,0	100,0	100,0	100,0	100,0	100,0	100,0	100,0	100,0	100,0	100,0
Vietnam	100,0	91,7	100,0	97,6	90,2	96,4	100,0	96,9	96,4	94,1	100,0	96,6
Velká Británie	100,0	100,0	100,0	100,0	100,0	100,0	100,0	100,0	94,7	100,0	100,0	99,6
Makedonie	83,3	96,8	95,5	100,0	100,0	97,1	100,0	93,1	90,9	100,0	94,7	95,6
Maďarsko	100,0	100,0	100,0	100,0	100,0	87,5	100,0	97,8	96,2	97,6	97,3	97,0
Arménie	100,0	100,0	95,2	100,0	100,0	92,0	100,0	100,0	81,0	100,0	96,7	96,7
Bosna a Hercegovina	100,0	100,0	100,0	100,0	100,0	100,0	91,7	100,0	92,9	100,0	100,0	99,1

**Počet kandidátů podle státní příslušnosti: zkouška z českého jazyka
– výběr zemí s celkem více než 200 kandidátů**

	2014	2015	2016	2017	2018	2019	2020	2021	2022	2023	2024	celkem
Ukrajina	944	1229	998	964	1080	1390	809	1406	1248	1492	2452	14012
Rusko	371	374	315	344	395	551	365	577	629	633	629	5183
Slovensko	201	234	261	219	303	257	187	464	526	562	723	3937
Bělorusko	98	93	58	74	82	79	53	101	115	94	90	937
Moldavsko	56	99	51	86	88	81	42	87	67	46	40	743
Kazachstán	27	37	21	28	29	39	32	60	55	66	65	459
Polsko	32	47	26	29	37	33	30	55	44	43	47	423
Rumunsko	46	42	31	29	37	23	25	28	47	47	50	405
Vietnam	43	28	34	55	41	38	24	43	40	31	24	401
Srbsko	49	29	44	26	42	30	26	31	18	29	33	357
Bulharsko	40	31	26	27	23	37	16	38	28	35	32	333
Spojené státy americké	40	24	25	30	27	22	17	46	30	24	34	319
Severní Makedonie	21	31	31	24	34	40	29	29	24	29	23	315
Velká Británie	6	10	24	36	30	42	24	35	14	28	20	269
Maďarsko	1	2	6	5	11	15	16	47	52	47	60	262
Arménie	19	20	25	21	30	24	16	29	20	21	27	252
Bosna a Hercegovina	35	28	21	19	21	24	15	25	13	14	15	230
Sýrie	6	8	8	14	11	20	13	25	30	39	44	218



**Úspěšnost (%): zkouška z českého jazyka**

rok	uspěl/a	neuspěl/a
2014	85,1	14,9
2015	80,6	19,4
2016	77,6	22,4
2017	78,3	21,7
2018	77,8	22,2
2019	75,3	24,7
2020	77,2	22,8
2021	78,6	21,4
2022	78,7	21,3
2023	80,9	19,1
2024	82,3	17,7

**Úspěšnost (%) podle státní příslušnosti: zkouška z českého jazyka
– výběr zemí s celkem více než 200 kandidátů**

(%)	2014	2015	2016	2017	2018	2019	2020	2021	2022	2023	2024	celkem
Ukrajina	85,3	78,4	75,9	75,4	76,6	72,2	71,7	76,2	72,0	76,8	79,0	76,5
Rusko	93,8	91,2	89,8	91,9	90,4	88,6	90,1	91,5	92,1	91,8	95,1	91,6
Slovensko	96,5	94,4	93,5	95,9	94,4	93,8	97,9	95,7	95,4	95,2	98,1	95,7
Bělorusko	92,9	96,8	96,6	95,9	85,4	93,7	88,7	88,1	89,6	92,6	90,0	91,7
Moldavsko	76,8	72,7	70,6	69,8	70,5	67,9	78,6	69,0	68,7	82,6	65,0	71,5
Kazachstán	85,2	89,2	95,2	96,4	86,2	84,6	87,5	83,3	81,8	83,3	86,2	86,1
Polsko	90,6	89,4	88,5	96,6	97,3	90,9	100,0	100,0	97,7	97,7	97,9	95,5
Rumunsko	69,6	71,4	67,7	72,4	64,9	73,9	64,0	67,9	95,7	85,1	82,0	75,6
Vietnam	58,1	50,0	35,3	32,7	26,8	47,4	45,8	46,5	45,0	51,6	50,0	43,6
Srbsko	83,7	100,0	81,8	80,8	81,0	83,3	69,2	90,3	83,3	82,8	63,6	81,8
Bulharsko	87,5	74,2	76,9	81,5	87,0	81,1	93,8	89,5	96,4	85,7	87,5	85,3
Spojené státy americké	97,5	83,3	84,0	86,7	77,8	77,3	94,1	73,9	73,3	83,3	76,5	82,1
Severní Makedonie	66,7	74,2	61,3	75,0	58,8	67,5	58,6	69,0	75,0	65,5	60,9	66,3
Velká Británie	100,0	80,0	95,8	83,3	96,7	81,0	91,7	80,0	78,6	78,6	65,0	84,0
Maďarsko	100,0	100,0	83,3	100,0	72,7	73,3	87,5	74,5	80,8	83,0	91,7	82,8
Arménie	52,6	80,0	68,0	85,7	76,7	70,8	75,0	65,5	60,0	71,4	70,4	70,6
Bosna a Hercegovina	88,6	82,1	76,2	89,5	81,0	87,5	86,7	84,0	84,6	85,7	86,7	84,8
Sýrie	50,0	25,0	25,0	35,7	27,3	40,0	76,9	20,0	20,0	28,2	47,7	34,9